

# CATÁLOGO DE PRODUTOS



Soluções  
para Telhados

*Praticidade  
Confiança  
Compromisso*



Telhas Ecológicas

**Onduline<sup>®</sup>**  
Brasil

Telhas Ecológicas

**Onduline**<sup>®</sup>  
BRASIL

### *Bonitas, práticas e lucrativas.*

Neste catálogo você vai encontrar a linha de produtos da Onduline e conhecer melhor nossos sistemas para telhados. Além de serem ecologicamente corretas, as Telhas Onduline são leves, resistentes, e trazem um bom retorno financeiro para sua loja.

- 3 Grupo Onduline
- 4 Sustentabilidade
- 5 Produtos
- 6 Telha Clássica
- 8 Telha Design DUO
- 10 Telha Onduvilla
- 12 Acessórios
- 13 Onduband
- 14 Substituição de Telhas / Subcobertura
- 15 Sobrecobertura
- 16 Guia de Instalação
- 17 Fondaline
- 19 Produtos Onduline

# GRUPO ONDULINE



Design, qualidade e respeito ao meio ambiente. São essas algumas das palavras que podem representar o que a Onduline aplica em seus produtos, soluções e processos produtivos.

Aqui no Brasil desde 1996 e ao redor do mundo desde 1944, a Onduline fabrica telhas ecologicamente corretas, leves, resistentes, práticas de instalar e com o design certo para cada estilo de construção.



A Onduline se confirmou no mercado como um sistema de cobertura moderno, inovador e sustentável.

São mais de 100 países que já comprovaram que qualidade, sustentabilidade e tecnologia são o forte da marca de telhas que representa uma solução incomparável em projetos de cobertura.

[www.onduline.com](http://www.onduline.com)



15 anos de garantia de impermeabilização.\*



Resistente ao vento. Mais segurança no seu projeto.



Fácil de transportar. São leves e práticas de transportar e instalar.



Resistente. Mais segurança no seu projeto e menos desperdício na obra.



Econômica. Utiliza menos madeira e reduz o custo da obra.



Ecológica e sustentável. Produzida com fibras vegetais, não agride o meio ambiente.



Design diferenciado e colorido. Disponível em vários formatos e cores.



Impermeável. Não deixa passar água da chuva.



Baixa transmissão de calor e som. Isso é mais conforto e qualidade de vida para você.



Versátil. Permite diversos tipos de utilização, adaptando-se às suas necessidades.

\* Garantia válida desde que sejam seguidas as orientações do Guia de Instalação Onduline.

*Desenvolvimento sustentável mais acessível para seu consumidor é o princípio da Onduline na hora de desenvolver seus produtos.*

Telhas Ecológicas

**Onduline**<sup>®</sup>  
BRASIL

## SUSTENTABILIDADE



No Brasil e no mundo, a Onduline é pioneira no respeito ao meio ambiente. Esse pioneirismo vai além de sua fórmula exclusiva, que usa fibras vegetais recicladas e asfalto, garantindo impermeabilidade.

O processo de fabricação também obedece a conceitos de equilíbrio ambiental e sustentabilidade.

Na fábrica brasileira, por exemplo, toda a água utilizada na produção é reaproveitada e o consumo de energia é minimizado.

E utilizamos também mão-de-obra socialmente responsável para fabricação dos kits de fixação.

*Onduline é a escolha natural de quem se preocupa com os princípios da moradia sustentável.*



# PRODUTOS



Os produtos Onduline são fabricados e comercializados na Europa há mais de 60 anos. São sistemas de cobertura e impermeabilização com alta qualidade técnica e uniformidade dimensional. Possuem acabamentos e acessórios específicos, desenvolvidos para garantir a adequada instalação e desempenho dos produtos.



As telhas são produzidas com fibras vegetais, impregnadas de asfalto e os produtos de impermeabilização utilizam matéria-prima atóxica – componentes não agressivos ao meio ambiente.

Todos os produtos Onduline possuem garantia de fabricação, além de toda uma estrutura de suporte técnico ao especificador e instalador.



- *Telha Clássica*
- *Telha Design DUO*
- *Telha Design 500 DUO*
- *Telha Onduvilla*
- *Onduband*
- *Fondaline*
- *Acessórios*



*Fórmula inovadora de fibras vegetais impermeabilizadas com asfalto e protegidas por uma resina especial.*

Telhas Ecológicas

**Onduline**<sup>®</sup>  
BRASIL



# CLÁSSICA

*É o modelo tradicional da Onduline, já testado e aprovado no mundo todo. Tem ondulação regular e é a solução certa para quem quer rapidez e economia.*

A telha Onduline Clássica é a escolha certa para quem procura economia e qualidade na hora de fazer a cobertura de sua obra ou reforma. Bonita, leve, prática de instalar e muito resistente, a telha Onduline Clássica pode ser usada em diversos tipos de telhados, como casas, edifícios, quiosques, galpões, etc.

De ondulação regular, a telha Onduline Clássica é produzida em 4 cores: vermelha, verde, marrom e preta. Ela também aceita pintura, deixando a cobertura da casa com a cara do seu cliente.

Feita a partir de fibras vegetais recicladas e impermeabilizada através de processos inovadores e de alta tecnologia, a telha Onduline Clássica é ecologicamente correta. Perfeita para o consumidor que pretende cobrir sua casa de respeito ao meio ambiente e processos produtivos sustentáveis.

## Aplicações

**Cobertura** - Quiosques • Residências  
• Galpões • Prédios • Indústria • Comércio  
• Hangares • Estações

**Revestimentos** - Fechamento de Laterais  
• Revestimento de Paredes • Empenas  
• Divisórias

• Subcobertura • Sobrecobertura  
• Substituição de telhas • Outros



Possui ondulação regular com mais economia para sua obra ou reforma. Disponível nas cores vermelha, verde, marrom ou preta.

## Características Técnicas

Comprimento	2,00 m
Largura	0,95 m
Espessura	3 mm
Comprimento útil	1,8 m
Largura útil	0,85 m
Número de ondas	10
Altura da onda	38 mm
Largura da onda	95 mm
Recobrimento longitudinal	20 cm
Recobrimento transversal	1 onda
Peso por peça	6,4 kg
Peso estrutural	3,9 kg/m <sup>2</sup>
Área útil de cobertura por peça	1,53 m <sup>2</sup>
Espaçamento máximo	45 cm
Inclinação recomendada	27%
Inclinação mínima	18%



Telhas Ecológicas

**Onduline<sup>®</sup>**  
BRASIL



# DESIGN DUO

*A solução ideal para sua casa de campo ou praia.*

Telha Onduline Design DUO é o mais recente lançamento da Onduline. Com pigmentação de ambos os lados, é ideal para ambientes rústicos, nos quais não se utiliza forro, como varandas e beirais, casas de campo ou de praia.

Disponível nas cores vermelha, verde e marrom, possui ondulação diferenciada que garante um visual especial para a sua cobertura. Sem mencionar que é Onduline: qualidade, praticidade e respeito ao meio ambiente.



Ondulação diferenciada valorizando a estética da cobertura.

## Aplicações

- Casas de Campo
- Casas de Praia
- Varandas
- Quiosques
- Residências em geral
- Galpões



**Design 500 DUO:** disponibilidade sob encomenda.  
Medidas:  
1,05 x 0,50 m



Pigmentada de ambos os lados está disponível nas cores vermelha, verde e marrom.




## Características Técnicas

Comprimento	2,00 m
Largura	1,05 m
Espessura	3 mm
Comprimento útil	1,8 m
Largura útil	0,96 m
Número de ondas	9
Altura da onda	38 mm
Largura da onda	95 mm
Recobrimento longitudinal	20 cm
Recobrimento transversal	1 onda
Peso por peça	7,1 kg
Peso estrutural	3,9 kg/m <sup>2</sup>
Área útil de cobertura por peça	1,71 m <sup>2</sup>
Espaçamento máximo	45 cm
Inclinação recomendada	27%
Inclinação mínima	18%



Telhas Ecológicas

**Onduline<sup>®</sup>**  
BRASIL



# ONDUVILLA

*Estilo único e exclusivo, que traz beleza e personalidade à cobertura.*

Onduvilla é o produto certo para a loja que deseja oferecer algo diferenciado para o cliente.

Tem design italiano, é fabricada em formatos menores e tem perfil de ondulação espaçado, o que garante a beleza e a sofisticação do telhado.



*Design e versatilidade para sua casa.*



Onduvilla é uma telha mesclada, com design italiano, diferente de tudo que você já viu.



## Características Técnicas

Comprimento	0,40 m
Largura	1,06 m
Espessura	3 mm
Comprimento útil	0,32 m
Largura útil	1,00 m
Número de ondas	6
Altura da onda	40 mm
Largura da onda	95 mm
Recobrimento longitudinal	8 cm
Recobrimento transversal	1 onda
Peso por peça	1,27 kg
Peso estrutural	4 kg/m <sup>2</sup>
Área útil de cobertura por peça	0,31 m <sup>2</sup>
Espaçamento máximo	32 cm
Inclinação recomendada	27%
Inclinação mínima	27%



Telhas Ecológicas

**Onduline<sup>®</sup>**  
BRASIL

## ACESSÓRIOS



**Cumeeira:** feita em fibra vegetal e asfalto. Disponível na medida 2,00 x 0,48 m e nas cores vermelha, verde, marrom e preto.



**Clarabóia:** feita em polipropileno e policarbonato, traz ventilação e iluminação aos ambientes. Disponível na medida 0,65 x 0,88 m e na cor preta.



**Telha de ventilação:** feita em polietileno, é a prova de chuvas e ajuda a ventilar o ambiente. Disponível na medida 0,73 x 0,48 m e na cor preta.



**Espigão:** é o acabamento perfeito para seu quiosque. Disponível na medida 2,00 x 0,34 m e nas cores vermelho, verde e marrom.



**Passarinheira:** ideal para proteção contra a entrada de animais, é fabricada em polipropileno e na medida 95 x 8 cm.



**Telha tubo de ventilação:** feita em polietileno, é ótima para ventilação e saída de ar. Disponível na medida 0,49 x 0,86 m e na cor preta.



**Kits de fixação:** Cada kit contém 20 pregos ou parafusos e 20 anilhas, quantidade indicada para uma telha. Nas cores anilhas para telha vermelha/marrom e para telha verde.



**Pacote de anilhas:** Para a melhor vedação da fixação. Pacote com 200 unidades nas cores vermelha / marrom, verde e preta.



**Prego Ardox 18 x 27** é indicado para estrutura de madeira. Vendido em pacotes de 200 peças;  
**Parafuso autobrocante** de 1/4 x 65 mm é indicado para fixação em estrutura metálica. Vendido em pacotes de 200 peças.



**Onduclair:** fabricada em policarbonato é ideal para trazer iluminação natural aos ambientes. Disponível na medida 2,00 x 0,95 m e nas cores transparente e fumê.

# ONDUBAND




Onduband é uma fita adesiva à base de asfalto, resistente às intempéries, reforçada com uma película de alumínio, para reparos e acabamento no telhado.



Larguras: 7,5 cm, 15 e 30 cm, todos por 10 m de comprimento.

Disponível nas cores: verde, vermelho, e alumínio corrugado.



Água furtada

Chaminés

Pequenos reparos

Reparos em calhas

Rufo

## *A solução da Onduline para prevenir goteiras e proteger a sua casa.*

Na hora de construir ou reformar, as Telhas Onduline são sempre a melhor opção de cobertura durável, bonita, leve e ecologicamente correta. E agora a Onduline apresenta mais uma solução inteligente para manter seu telhado sempre em ordem: Onduband.

Onduband é uma fita adesiva betuminosa reforçada com uma película de alumínio, impermeável e resistente ao mau tempo e às intempéries.

Onduband é indicado para acabamentos durante a construção do telhado (rufos, vedações em chaminés, etc) e em pequenos consertos nas telhas ou em calhas e rufos.

Sua qualidade apresenta facilidade de uso e garantia de tranquilidade em suas reformas e manutenções.

## *Benefícios*

- Impermeável e resistente à água e aos raios solares
- Aplicação rápida e fácil
- Tem excelente adesão às mais diversas superfícies
- Garantia de 10 anos de estanqueidade e 5 anos na cor

## *Aplicações*

- Reparo de telhas
- Proteção de chaminés, clarabóias, água furtada e espigões
- Reparo de calhas
- Acabamento e proteção de rufos
- Ajuste de pontas e cumes
- Renovação de calhas e tubos

Telhas Ecológicas

**Onduline**<sup>®</sup>  
BRASIL

## SUBSTITUIÇÃO DE TELHAS

*Sua reforma fica mais barata, rápida e bonita.*



Aproveite o madeiramento original e economize no material e mão de obra de sua reforma.

As telhas Onduline são uma ótima solução para trocas de telhados com telhas cerâmicas.

- Pode utilizar a estrutura existente: basta verificar a inclinação e o espaçamento das ripas
- Reduz o custo de mão de obra
- Rápida de executar

*A versatilidade Onduline colocada à prova.*



Mantenha o aspecto original do seu telhado, mas com as vantagens de uma moderna cobertura por baixo dele.

## SUBCOBERTURA

Quando a construção se trata de um prédio tombado pelo Patrimônio Histórico ou se por opção estética não é possível remover a cobertura, mas a atual precisa ser renovada, a solução perfeita é a Subcobertura Onduline.

- O aspecto do telhado antigo é preservado com as vantagens de uma cobertura moderna. Assim, as características arquitetônicas são mantidas
- É mais prática porque Onduline é fácil de instalar e de cortar, se adapta à construção existente e dispensa o uso de furadeira
- Com os 15 anos de garantia de impermeabilização de Onduline, a cobertura fica protegida, mesmo que a telha original rache ou quebre

## SOBRECOBERTURA



*A melhor solução para renovar telhados de fibrocimento.*

A renovação de um telhado ondulado pode ser uma tremenda dor de cabeça. Mas não com Onduline.

- Onduline é muito leve – pesa 3,9kg/m<sup>2</sup>
- A reforma não interfere no dia a dia da casa ou estabelecimento porque Onduline pode ser utilizada sobre o telhado antigo, basta fazer um novo ripamento por cima da telha
- Reduz o custo de mão de obra
- A sobrecobertura de Onduline aumenta o conforto térmico no interior do ambiente
- O telhado fica mais bonito
- Tudo isso com 15 anos de garantia de impermeabilização



Substitua seu telhado sem interferir no dia a dia de sua casa ou negócio.

*Não precisa desocupar o imóvel.*


*Leveza, facilidade de instalação e garantia.*



## Para telhas Clássica e Design DUO

### 1. Inclinação

Inclinação recomendada: 27%.



Nunca instalar com inclinação menor do que 18%.

### 2. Espaçamento

**Atenção!** Isso é muito importante!

Distância entre os ripões: 45 cm

Distância entre os calbros: 1 m

Estrutura de madeira



Estrutura metálica

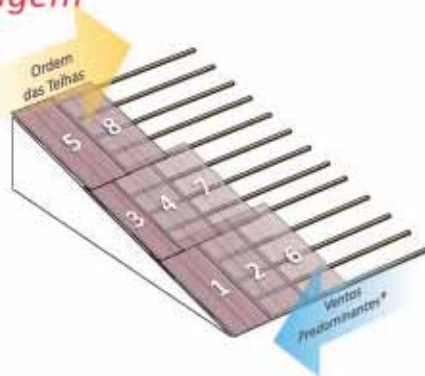


**IMPORTANTE:**

Os tamanhos da estrutura do telhado (bitolas e madeiramento) devem ser indicados pelo profissional responsável pela obra.

### 3. Montagem


Seguir ordem de montagem mostrada ao lado



### Sobreposição das telhas

Sobreposição longitudinal: 20 cm

Sobreposição transversal: 1 onda

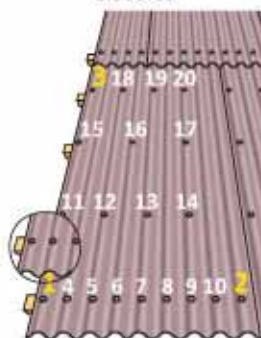


### 4. Fixação

Seguir a ordem de fixação abaixo.

**ATENÇÃO:** na sobreposição, fixar TODAS as ondas.

Clássica



**ATENÇÃO:**  
sempre fixar na onda alta,  
nunca na onda baixa.

Design DUO




Iniciar a instalação da primeira telha com a extremidade das 2 ondas (esquerda para direita).

**Fixação:** 20 Pregos ardox 18 x 27 e anilhas para estrutura de madeira ou 20 parafusos autobrocantes e anilhas para estrutura metálica. Você pode usar também um kit de fixação por telha.

# FONDALINE



Os relevos semicônicos formam uma câmara de ar, potencializando o efeito de drenagem.



*A membrana impermeável e drenante que protege sua construção com muito mais garantia.*

Com Fondaline você tem duas funções em um só produto: impermeabilização e drenagem. Fondaline protege as estruturas em contato com a terra, como pisos e paredes externas em subsolos e encostas, nos mais variados tipos de construção.

**Veja todos os benefícios que Fondaline proporciona à sua construção**

- Impermeabiliza e ao mesmo tempo permite a drenagem do solo
- Protege a construção contra a umidade do solo
- Resiste ao choque, à compressão, aos movimentos do solo e ao aterramento
- Protege contra as raízes
- As estruturas internas secam mais rápido
- Maior isolamento acústico e térmico
- Diminui as vibrações
- Não se altera com as mudanças climáticas
- É imune aos agentes químicos normalmente encontrados no terreno

## **Muros de Arrimo**

Proteção de obras construídas em encostas.

## **Aplicações**

- Radier
- Pavimentos
- Muros de arrimo
- Pisos e paredes em contato com o solo

*20 anos de garantia contra degradação em construções normais.*

Telhas Ecológicas

**Onduline®**   
BRASIL



# PRODUTOS ONDULINE

Código	Kg	Embalagem	Cód. Barras	Produto	Cor	Preço (R\$)
<b>TELHAS</b>						
P 5104 BR	6,4	150/250	7898907242363	Telha Clássica - 2,00x0,95m	Vermelha	/Telha
P 5105 BR	6,4	150	7898907242370	Telha Clássica - 2,00x0,95m	Marrom	/Telha
P 5106 BR	6,4	150/250	7898907242387	Telha Clássica - 2,00x0,95m	Verde	/Telha
P 5101 BR	6,4	150	7898907242394	Telha Clássica - 2,00x0,95m	Preta	/Telha
Palet MIX	6,4	150		Telha Clássica - 2,00x0,95m - Palet Mix	Vermelha/Verde	/Telha
P 5604 BR	7,1	150	7898907242684	Telha Design DUO - 2,00x1,05m	Vermelha	/Telha
P 5605 BR	7,1	150	7898907242714	Telha Design DUO - 2,00x1,05m	Marrom	/Telha
P 5606 BR	7,1	150	7898907242721	Telha Design DUO - 2,00x1,05m	Verde	/Telha
P 7404 P4	1,8	150		Telha Design 500 DUO - 1,05x0,50m	Vermelha	/Telha
P 7405 P4	1,8	150		Telha Design 500 DUO - 1,05x0,50m	Marrom	/Telha
P 7406 P4	1,8	150		Telha Design 500 DUO - 1,05x0,50m	Verde	/Telha
O3326	3,6	1		Telha Onduclair - 2,00x0,95m	Transparente	/Telha
O3327	3,6	1		Telha Onduclair - 2,00x0,95m	Fumê	/Telha
PE 6252 I	1,3	15		Telha Onduvilla (Pct 15peças = 4,65m <sup>2</sup> )	Vermelha Mesclada	/Telha
PE 2104 BR	1,6	200	7898907242073	Telha Petit - 0,50x0,95m	Vermelha	/Telha
SI 2104 BR	3,2	200	789890724080	Telha Slim - 2,00x0,48m	Vermelha	/Telha
<b>FIXAÇÃO</b>						
BR027	0,5	50 Kits	7898907242455	Kit Prego + Anilha p/ Telha - Pct 20 Pçs	Vermelho/Marrom	/Kit
BR036	0,5	50 Kits	7898907242257	Kit Prego + Anilha p/ Telha - Pct 20 Pçs	Verde	/Kit
BR032	0,5	50 Kits	7898907242288	Kit Parafuso Autobrocante p/ Telha - 6x65mm (Pct 20 Pçs)	Vermelho/Marrom	/Kit
BR033	0,5	50 Kits	7898907242295	Kit Parafuso Autobrocante p/ Telha - 6x65mm (Pct 20 Pçs)	Verde	/Kit
BR012	0,2	10 Pacotes	7898907242448	Anilha Para Telha (Pct 200 Pçs)	Vermelha/Marrom	/Pct
BR002	0,2	10 Pacotes	7898907242196	Anilha Para Telha (Pct 200 Pçs)	Verde	/Pct
BR005	0,2	10 Pacotes	7898907242561	Anilha Para Telha (Pct 200 Pçs)	Preta	/Pct
BR001	1,0	10 Pacotes	7898907242233	Prego Ardox - 18x27 (Pct 200 Pçs)	Galvanizado	/Pct
BR049	1,0	1 Pacote	7898907242691	Parafuso Autobrocante 1/4x65mm (Pct 200 Pçs)	Aço Galvanizado	/Pct
<b>ACESSÓRIOS</b>						
PE 1104 BR	2,7	8 Peças		Cumeeira - 2,00x0,48m	Vermelha	/Peça
PE 1105 BR	2,7	8 Peças		Cumeeira - 2,00x0,48m	Marrom	/Peça
PE 1106 BR	2,7	8 Peças		Cumeeira - 2,00x0,48m	Verde	/Peça
PE 1101 BR	2,7	8 Peças		Cumeeira - 2,00x0,48m	Preta	/Peça
PE 6253 I	1,2	15 Peças		Cumeeira Onduvilla - 90x50cm (Pct 15 Pçs)	Vermelha Mesclado	/Peça
PP 0204 BR	1,9	8 Peças		Espigão - 2,00x0,34m	Vermelho	/Peça
PP 0205 BR	1,9	8 Peças		Espigão - 2,00x0,34m	Marrom	/Peça
PP 0206 BR	1,9	8 Peças		Espigão - 2,00x0,34m	Verde	/Peça
ADP 6252	0,5	1 Peça		Adaptador Onduvilla	Preto	/Peça
B1520	1,4	1 Peça		Telha de Ventilação - 0,73x0,48cm	Cores	/Peça
B9605	0,1	1 Peça		Pente de Ventilação - 95cm	Preta	/Peça
B11524	0,1	1 Peça		Telha de Polietileno c/ Tubo de Ventilação - 0,65x0,45x0,26cm	Preto	/Peça
BR098	0,0	1 Peça		Veda Onda p/ Telha Classica - 95cm	Cinza	/Peça
BR099	0,0	1 Peça		Veda Onda Top Superior p/ Telha Design - 1,05cm	Cinza	/Peça
BR100	0,0	1 Peça		Veda Onda p/ Telha Design - 1,05cm	Cinza	/Peça
O1523*	1,5	1 Peça		Claraboia com Anilhas - 0,88x0,65m - Tampo Policarbonato	Preta	/Peça
1AG07002	6,0	1 Peça		Onduband - 7,5cm x 10m	Alumínio	/Rolo
1RO07002	6,0	1 Peça		Onduband - 7,5cm x 10m	Vermelho	/Rolo
1VO07002	6,0	1 Peça		Onduband - 7,5cm x 10m	Verde	/Rolo
1AG15002	10,0	1 Peça		Onduband - 15,0cm x 10m	Alumínio	/Rolo
1RO15002	10,0	1 Peça		Onduband - 15,0cm x 10m	Vermelho	/Rolo
1VO15002	10,0	1 Peça		Onduband - 15,0cm x 10m	Verde	/Rolo
1AG30002	14,0	1 Peça		Onduband - 30,0cm x 10m	Alumínio	/Rolo
1RO30002	14,0	1 Peça		Onduband - 30,0cm x 10m	Vermelho	/Rolo
1VO30002	14,0	1 Peça		Onduband - 30,0cm x 10m	Verde	/Rolo
532024	60	Rolo		Fondaline S 2m 600 (Rolo = 2x20m = 40m <sup>2</sup> )	Preto	/m <sup>2</sup>

Vendedor / Representante Onduline



0800 0 245 260 • [www.onduline.com.br](http://www.onduline.com.br)